

AT51136

NÁVOD K POUŽITÍ, CHODÍTKO



MD

CE

CZ

Děkujeme za zakoupení našeho výrobku. Přečtěte si prosím pečlivě tento návod k použití. Výrobek nesmí být používán před jeho přečtením a pochopením. Pokud nerozumíte varováním, poznámkám a doporučením, obraťte se na zdravotnického specialistu nebo prodejce, abyste předešli poškození výrobku nebo zranění.

UPOZORNĚNÍ: Zkontrolujte všechny části, zda nedošlo k poškození během přepravy. Pokud zjistíte jakékoli poškození, NESMÍTE výrobek používat. Další informace poskytne prodejce.

CÍLOVÁ SKUPINA PACIENTŮ

Osoby trpící nemocemi, dysfunkcemi nebo zraněními, k jejichž léčbě/rehabilitaci nebo kompenzaci je tento výrobek určen (viz. část o určeném použití výrobku v tomto návodu k použití). Výrobek si může uživatel zakoupit samostatně nebo na doporučení lékaře, terapeuta či jiného odborníka. Ať už si výrobek zakoupíte sami nebo na doporučení lékaře/terapeuta/jiného odborníka, musíte vzít v úvahu dostupné velikosti/potřebné funkce a varianty výrobku, indikace a kontraindikace použití a informace poskytnuté výrobcem.

POUŽITÍ / INDIKACE

Výrobek je určen k podpoře při pohybu osob s omezenou schopností chůze. Rehabilitační chodítko je navrženo pro jednu osobu. Výrobek lze použít v těchto případech:

Trénink rovnováhy: Rehabilitační chodítko umožňuje pacientům cvičit udržování rovnováhy, což je důležité v procesu rehabilitace po úrazech nebo neurologických poruchách.

Udržování tělesného držení: Pacienti mohou chodítko používat k tréninku správného držení těla, což je důležité zejména pro osoby s vadami držení těla nebo problémy se stabilitou.

Zlepšení pohybové koordinace: Cvičení s rehabilitačním chodítkem může pomoci zlepšit koordinaci a kontrolu pohybů, což je zásadní u osob s neurologickými poruchami.

Podpora rehabilitace po úrazech: Rehabilitační chodítko lze použít v rehabilitačním procesu po úrazech dolních končetin a pomáhá pacientům postupně znovu získat pohyblivost.

Zvýšení samostatnosti: Pro některé pacienty může chodítko sloužit jako prostředek ke zvýšení nezávislosti v každodenním životě, protože umožňuje samostatný pohyb.

KONTRAINDIKACE

Fyzická nebo duševní omezení (např. zrakové postižení), která znemožňují bezpečnou manipulaci s výrobkem.

Používání rehabilitačního chodítka může být nevhodné pro osoby s vážnými problémy se stabilitou páteře nebo se zraněním páteře, protože to může zvýšit riziko dalších zranění.

U osob s nekontrolovanými křečemi nebo epilepsií může být používání rehabilitačního chodítka nebezpečné jak pro pacienta, tak pro osoby v jeho okolí.

U osob s velmi omezenou svalovou silou může být používání rehabilitačního chodítka obtížné nebo neúčinné. V takových případech může být nutný jiný přístup k rehabilitaci, například manuální terapie nebo cvičení podporující svalovou sílu.

U pacientů s vážnými poruchami rovnováhy může být používání chodítka nebezpečné, protože může zvýšit riziko pádů a dalších zranění.

SEZNAM SOUČÁSTÍ

Chodítko, Taška, Opěradlo, Návod k použití

VLASTNOSTI PRODUKTU

Čtyři kola pro snadné manévrování.

Bezešvá trubková konstrukce – lehká a odolná.

Snadné skladování a přeprava.

Vysoká obratnost a stabilita.

Výškově nastavitelné rukojeti pro přizpůsobení uživateli.

Vestavěné sedátko pro odpočinek.

Praktická nákupní taška na drobné předměty.

TECHNICKÁ SPECIFIKACE

Maximální nosnost: 150 kg

Maximální nosnost tašky: 5 kg

Celková hmotnost bez nákupní tašky: 6,2 kg

Prémiová nákupní taška se zipem a krytem: 0,37 kg

Délka: 65 cm

Celková výška ve složeném stavu (nejnižší): 87 cm

Šířka v rozloženém stavu: 62 cm

Šířka ve složeném stavu: 22 cm

Šířka sedátka: 49 cm

Výška rukojetí (nastavitelná): 79 – 94 cm

Výška sedátka: 63,5 cm

Vzdálenost mezi rukojetmi: 55 cm

Hloubka sedátka: 21 cm

Brzdy: 2 × manévrovací brzdy s parkovací funkcí

Kola (průměr × šířka):

Přední: 200 × 36 mm – černé PA + 15%GF + TPR, měkký povrch pneumatiky

Zadní: 200 × 36 mm – černé PA + 15%GF + TPR, měkký povrch pneumatiky

Rám: materiál a povrchová úprava – uhlíkové vlákno; vodní transfer
 Vidlice kol: PA + TPE
 Taška: Oxfordská vazba, 100% tkanina
 Sedátko: 100% oxfordská tkanina
 Opěradlo: 100% oxfordská tkanina (stejně jako sedátko)
 Rukojeti: PA + TPE, hladký protiskluzový povrch s ergonomickým tvarem
UPOZORNĚNÍ! Jednotlivé rozměry výrobku se mohou lišit v rozmezí ± 2 cm.

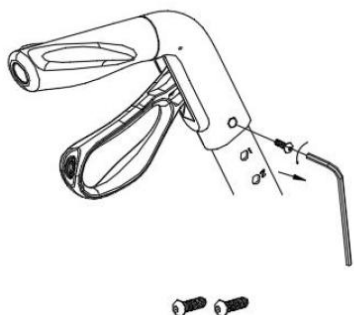


Tento symbol označuje maximální hmotnost uživatele.

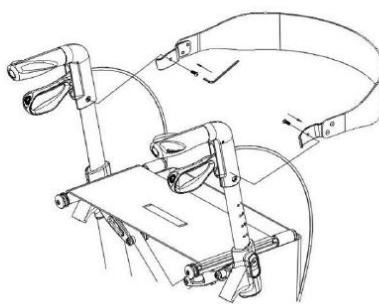
MONTÁŽ OPĚRADLA

Připevněte opěradlo připevněním popruhů k bočním trubkám chodítka.

①



②



ROZKLÁDÁNÍ CHODÍTKA



Rozpojte elastický pás zajištění skládání.

Uchopte rukojeti oběma rukama a roztáhněte je do stran.

Stiskněte podpurné trubky pod sedákem na obou stranách, dokud neuslyšíte zacvaknutí zámku mechanismu.

UPOZORNĚNÍ: Po rozložení nebo sestavení chodítka se vždy ujistěte, že je opora sedadla bezpečně zajištěna a rám se nepohybuje. Vždy zkontrolujte, že obě trubky rukojetí jsou bezpečně zajištěny v hlavní nosné trubce pomocí tlačítka aretace výškového nastavení, aby se předešlo nechtěnému zasunutí rukojetí pod tlakem. Před POUŽITÍM se vždy přesvědčte, že příslušenství je správně a bezpečně upevněno. Nedodržení těchto varování může vést ke zranění.

SKLÁDÁNÍ CHODÍTKA



Nastavte opěrné tyče na obou stranách do nejnižší polohy.

Zatáhněte za pás zajištění skládání uprostřed sedáku, dokud nebudou levý a pravý rám zcela složeny.

Zajistěte podpurné trubky sedadla na obou stranách elastickými pásky.

NASTAVENÍ VÝŠKY RUKOJETÍ

Uvolněte aretační knoflík rukojeti.

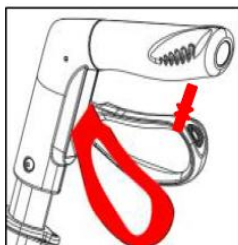
Nastavte výšku podle svých potřeb. Obě rukojeti musí být ve stejné výšce.

Správně nastavené rukojeti by měly být ve výšce boků uživatele.

Zařízení nikdy nenechávejte bez zatažených brzd.



POUŽÍVÁNÍ BRZD



Chcete-li chodítko zastavit, táhněte brzdové páky nahoru směrem k rukojetím.

Chcete-li zůstat v klidu, držte brzdové páky ve „stisknuté dolů“ poloze.

Chcete-li se rozjet, uvolněte brzdové páky – automaticky se vrátí a brzdy se odbrzdí.

Brzdy vždy zatahujte, pokud neplánujete se zařízením pohybovat.

Nikdy nenechávejte zařízení bez zatažených brzd, když na něm někdo sedí!

Nikdy nenechávejte zařízení na svazích bez zatažených brzd!

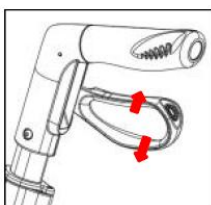
Při sezení na chodítku vždy sedte vzpřímeně, s předloktími nebo dlaněmi lehce opřenými o rukojeti.

Nikdy se při sezení na chodítku nezaklánějte.

Zajištění/odjištění ručních brzd:

Pro zajištění brzd stiskněte brzdové páky dolů, dokud neuslyšíte „cvaknutí“.

Pro odjištění brzd zatáhněte brzdové páky nahoru, dokud nepocítíte uvolnění.



NEŽADOUČÍ PŘÍHODA

V případě "vážného incidentu" souvisejícího s produktem, který vede přímo nebo nepřímo, může nebo by mohla vést k některé z následujících událostí:

- úmrtí pacienta, uživatele nebo jiné osoby,
- dočasné nebo trvalé zhoršení zdravotního stavu pacienta, uživatele nebo jiné osoby,
- vážné ohrožení veřejného zdraví

tato "závažná událost" musí být nahlášena výrobci a příslušnému orgánu členského státu, v němž má uživatel nebo pacient bydliště.

V případě ČR je příslušným orgánem SÚKL (Státní ústav pro kontrolu léčiv), Odbor zdravotnických prostředků. Uživatel/pacient jsou povinni písemně oznámit výrobci nebo zplnomocněnému zástupci a SÚKL jakoukoliv nežádoucí příhodu, která vznikla v souvislosti s použitím zdravotnického prostředku.

PROHLÁŠENÍ

Na tento výrobek bylo vydáno prohlášení o shodě s Nařízením (EU) MDR

2017/745 v platném znění a ve shodě s legislativními požadavky ČR na zdravotnické prostředky v platném znění.

OMEZENÍ POUŽITÍ

Sedadlo nesmí být zatíženo více než 150 kg.

Tlačné rukojeti nesmí být zatíženy více než 150 kg.

Taška má nosnost 5 kg.

Zařízení je určeno k použití na rovných površích, uvnitř a/nebo venku.

Zařízení není určeno k samostatnému pohybu vsedě.

Brzdy MUSÍ být zajištěny PŘED použitím sedadla.

PŘEDCHÁZENÍ NEHODÁM

Zařízení používejte pouze k určenému účelu.

Zařízení používejte pouze v dobrém technickém stavu.

Vyvarujte se konstrukčních změn zařízení, pokud k nim nemáte písemný souhlas výrobce.

Při provádění nastavení dbejte na to, abyste si neskřípli prsty ani jiné části těla mezi pohyblivými částmi.

Zařízení používejte pouze na stabilním povrchu.

Při používání MUSÍ mít všechna kola neustále kontakt s podložkou. Tím bude zajištěna stabilita chodítka a předejde se nehodám.

Při stacionárním používání chodítka MUSÍ být ruční brzdy zajištěny.

ČIŠTĚNÍ

Zařízení pravidelně čistěte a udržujte v čistotě.

Lehké nečistoty a prach lze odstranit vlhkým hadříkem.

Větší nečistoty odstraňte pomocí jemného, nekorozivního čisticího prostředku a teplé vody.

Nepoužívejte silné abrazivní prostředky ani čisticí prostředky na bázi chlóru, mohou způsobit poškození nebo změnu barvy.

Díly osušte měkkým hadříkem.

Kola: Kola čistěte teplou vodou a jemným čisticím prostředkem. Osušte čistým hadříkem. Pravidelně, nebo pokud kola začnou skřípat, je mazaňte víceúčelovým olejem.

ÚDRŽBA

Pro bezpečné a správné používání výrobku je nutné jednotlivé části pravidelně kontrolovat podle následujícího harmonogramu:

Každý týden (týdenní kontrola):

Zkontrolujte, zda jsou všechny šrouby pevně dotaženy.

Zkontrolujte brzdová lanka, zda nejsou uvolněná nebo poškozená.

V případě potřeby dotáhněte šrouby a matice.

Každý měsíc (měsíční kontrola):

Zkontrolujte stav rukojetí – stabilitu a případná poškození.

Ověřte správnou funkci brzdové páky.

Zkontrolujte stav základů (noh), zda jsou stabilní a bez vůlí.

Každé čtyři měsíce (čtvrtletní kontrola):

Zkontrolujte kola, zda se volně otáčejí a nejsou poškozená.

Zkontrolujte tašku, zda není poškozená a je použitelná.

Zkontrolujte rám a podpěry, zda nejsou prasklé nebo deformované.

PŘEPRAVA

Chodítko lze snadno složit, což usnadňuje přepravu. Pro převoz se doporučuje složit jej podle výše uvedeného popisu. Chodítko by mělo být přepravováno tak, aby byla zajištěna stabilita a nehrozily náhlé, nebezpečné pohyby zařízení.

OPAKOVANÉ POUŽITÍ

Chodítko je vhodné k opětovnému použití. Před předáním dalšímu uživateli musí být zkontrolováno odborným prodejcem. Zkontrolujte následující body:

Vizuální stav rámu.

Jisté usazení matic a šroubů.

Stav plastových dílů.

Stav kol a kuličkových ložisek.

Účinnost a stav brzd.

Pokud je jakákoli část poškozená nebo zlomená, musí být vyměněna za novou. Doporučuje se vyměnit kola při každém zaznamenaném opotřebení. Všechny uvolněné šrouby a matice musí být dotaženy. Před opětovným použitím musí být výrobek důkladně vyčištěn a dezinfikován.

VAROVÁNÍ! Chodítko se nesmí znovu použít, pokud je rám ohnutý nebo zlomený.

Návod k použití musí chodítko doprovázet při každé změně uživatele.

SKLADOVÁNÍ

Výrobek skladujte na suchém místě a nevystavujte jej přímému slunečnímu záření.

LIKVIDACE PRODUKTU

Při likvidaci použitého výrobku je nutné dodržovat příslušné předpisy pro likvidaci odpadu. Výrobek nepatří do komunálního odpadu.


Výrobek obsahuje části, které lze dále recyklovat. Proto jej po ukončení používání zlikvidujte předáním do sběrného dvora.

ZÁRUČNÍ LIST

Datum prodeje:

Razítko a čitelný podpis prodávajícího:

- 1) Firma Ortgroup Medical s.r.o., 1. Máje 3236/103, 703 00 Ostrava – Vítkovice tímto dává záruku na výrobek 2 roky ode dne vydání zboží kupujícímu.
- 2) V záruční době se Ortgroup Medical s.r.o. zavazuje vykonat nevyhnutelné opravy za účelem možnosti opětovného používání zboží v termínu do 30 dní od obdržení reklamace.
- 3) Ortgroup Medical s.r.o. si vyhrazuje právo výměny zboží v případě, že náklady na opravu uzná za nerentabilní.
- 4) V případě zjištění nesprávného fungování zboží je potřebné jej bezodkladně odeslat na adresu prodejce nebo kontaktovat prodejce.
- 5) Před použitím výrobku je potřeba se seznámit s návodem na použití a řídit se instrukcemi v něm uvedenými. Použití výrobku v rozporu s jeho určením ztrácí nárok na záruku. Výrobce nenese odpovědnost za škody vzniklé použitím výrobku v rozporu s tímto návodem k použití nebo v případě nedodržení instrukcí obsažených v tomto návodu k použití.
- 6) Záruka se nevztahuje na poškození vzniklé ostrým předmětem, poškození vzniklé v důsledku působení vnějších mechanických sil, znečištění zboží mastnými substancemi či benzínem.
- 7) Produkt zasláný na servis v rámci reklamace nemůže být epidemiologicky ohrožující.
- 8) TENTO ZÁRUČNÍ LIST JE PLATNÝ VÝLUČNĚ SPOLU S DOKLADEM O KOUPI. V PŘÍPADĚ REKLAMACE PROSÍME O PŘILOŽENÍ DOKLADU O KOUPI.
- 9) Reklamace zasláné bez dokladu o koupi nebo bez záručního listu nebudou přijaty (akceptovány).

 ANTAR Sp. J.
I.Groniecka-Tarnkowska, A.Tarnkowski
ul. Zawiślańska 43 03-068 Warszawa, Polsko
email antar@antar.net tel 22 518 36 00

PRVNÍ KONTAKT: Distribuce:

Ortgroup Medical s.r.o., 1. Máje 3236/103, 703 00 Ostrava - Vítkovice

E-mail: ortgroup@ortgroup.cz, www.ortgroup.cz

Tel.: 596 630 615

Datum vydání návodu: 04.09.2025

v1-04.09.2025

